

STATISTIQUES ET INDICATEURS

L'emploi intérimaire au 1^{er} trimestre 2026 en Nouvelle-Aquitaine



Au 1^{er} trimestre 2026, l'emploi intérimaire en Nouvelle-Aquitaine affiche un repli sur un an de

-1,4%

une diminution qui reste plus marquée qu'au niveau national (-0,6%).


EN NOUVELLE-AQUITAINE, L'EMPLOI INTÉRIMAIRE REPART À LA BAISSÉ APRÈS LE REBOND DU 4^{ÈME} TRIMESTRE 2025

Après le rebond du 4^{ème} trimestre 2025, (+0,3%), l'emploi intérimaire en Nouvelle-Aquitaine repart à la baisse en début d'année 2026 : -1,1% au 1^{er} trimestre, soit 620 postes intérimaires supprimés. Ce repli est plus marqué qu'au plan national où le marché intérimaire diminue de -0,4% sur un trimestre. Dans 5 régions, l'emploi intérimaire progresse, notamment dans les Pays de la Loire (+0,8%) et en Occitanie (+0,7%) [cf. Carte 1].

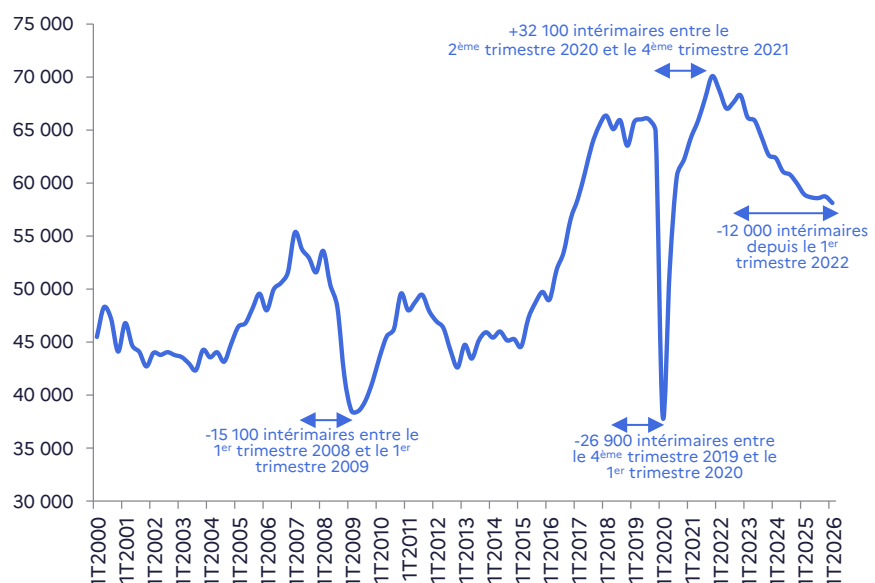
Sur un an, les effectifs intérimaires en Nouvelle-Aquitaine se contractent de -1,4%, un recul qui reste plus marqué qu'au plan national (-0,6%). Comme sur un trimestre, la région des Pays de la Loire connaît l'évolution annuelle la plus favorable de l'intérim avec une croissance de +3,0%. Après avoir atteint un pic fin 2021, le marché intérimaire se situe à un niveau nettement inférieur à son niveau d'avant-crise sanitaire : -10,4% en Nouvelle-Aquitaine et -9,2% en France.

Au 1^{er} trimestre 2026, en Nouvelle-Aquitaine, on dénombre 58 100 intérimaires [cf. Graphique 1].

CARTE 1
ÉVOLUTION TRIMESTRIELLE DE L'EMPLOI INTÉRIMAIRE PAR RÉGION (DONNÉES CVS)



GRAPHIQUE 1
L'EMPLOI INTÉRIMAIRE EN NOUVELLE-AQUITAINE DEPUIS LE 1^{ER} TRIMESTRE 2000 (DONNÉES CVS)



Source : Dares, déclarations sociales nominatives (DSN) et fichiers de France Travail des déclarations mensuelles des agences d'intérim

CE TRIMESTRE, LES EFFECTIFS INTÉRIMAIRES EN NOUVELLE-AQUITAINE SONT ORIENTÉS À LA BAISSÉ DANS LES 3 PRINCIPAUX SECTEURS D'ACTIVITÉS

Au cours du 1^{er} trimestre 2026, l'emploi intérimaire en Nouvelle-Aquitaine diminue dans les 3 principaux secteurs d'activités [cf. Tableau 1]. Les effectifs intérimaires dans l'industrie et dans la construction affichent une baisse plus soutenue (respectivement -1,6% et -2,2%) que dans le tertiaire (-0,3%).

Sur un an, l'emploi intérimaire a progressé dans le secteur industriel néo-aquitain : +1,1%, une hausse en retrait néanmoins de celle observée au plan national (+3,1%). À l'opposé, la construction et le tertiaire perdent des effectifs avec -3,9% et -2,8%.

Comparativement à la période d'avant-crise sanitaire, l'emploi intérimaire se situe à un niveau inférieur dans ces secteurs d'activités et notamment dans la construction (-20,4%).

TABLEAU 1
ÉVOLUTIONS TRIMESTRIELLE ET ANNUELLE DE L'EMPLOI INTÉRIMAIRE EN NOUVELLE-AQUITAINE ET EN FRANCE PAR GRAND SECTEUR D'ACTIVITÉS (DONNÉES CVS)

	Evolution trimestrielle par rapport au 4t2025		Evolution annuelle par rapport au 1t2025	
	Nouvelle-Aquitaine	France	Nouvelle-Aquitaine	France
Industrie	-1,6%	+0,0%	+1,1%	+3,1%
Construction	-2,2%	-4,5%	-3,9%	-5,0%
Tertiaire	-0,3%	+0,8%	-2,8%	-1,6%
Tous secteurs	-1,1%	-0,4%	-1,4%	-0,6%

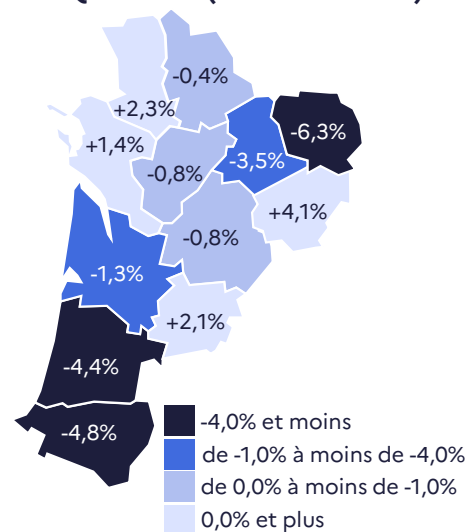
Source : Dares, déclarations sociales nominatives (DSN) et fichiers de France Travail des déclarations mensuelles des agences d'intérim

L'EMPLOI INTÉRIMAIRE RECULE DANS UNE MAJORITÉ DE DÉPARTEMENTS

La baisse trimestrielle de l'intérim touche 8 départements sur 12 de la région, notamment la Creuse (-6,3%), les Pyrénées-Atlantiques (-4,8%) et les Landes (-4,4%). La Corrèze (+4,1%), les Deux-Sèvres (+2,3%), le Lot-et-Garonne (+2,1%) et la Charente-Maritime (+1,4%) connaissent en revanche une hausse.

Sur un an, l'évolution du marché intérimaire au sein de la région reste orientée globalement à la baisse avec 9 départements concernés, notamment les Pyrénées-Atlantiques (-10,3%), les Landes (-8,7%). La Corrèze se spécifie avec une croissance annuelle dynamique de +8,0%.

CARTE 2
ÉVOLUTION TRIMESTRIELLE DE L'EMPLOI INTÉRIMAIRE PAR DÉPARTEMENT EN NOUVELLE-AQUITAINE (DONNÉES CVS)



Source : Dares, déclarations sociales nominatives (DSN) et fichiers de France Travail des déclarations mensuelles des agences d'intérim

SOURCES ET DÉFINITIONS

Depuis début 2017, la source historique des statistiques d'intérim, les relevés mensuels de mission (RMM) adressés à France Travail (ex-Pôle emploi) par les établissements de travail temporaire, est substituée progressivement par la nouvelle Déclaration Sociale Nominative (DSN) à hauteur de 95% depuis début 2017. À partir de cette information, la Dares élabore divers indicateurs mensuels, trimestriels et annuels.

Les données diffusées dans cette note sont des données trimestrielles qui fournissent le nombre d'intérimaires en fin de trimestre ventilé par secteur d'activités, dont l'établissement utilisateur (ETU) est localisé en Nouvelle-Aquitaine, exception faite pour les données départementales qui sont construites à partir de la localisation de l'établissement de travail temporaire (ETT) et qui sont mises à disposition par la DREETS Nouvelle-Aquitaine.

Le nombre d'intérimaires en fin de trimestre correspond au nombre de personnes dont l'emploi principal est un emploi intérimaire. Cette mesure du nombre d'intérimaires se fait sur 5 jours ouvrés en fin de trimestre.

Toutes les données de cette note sont des données CVS. Concernant les données France il s'agit de données France entière, hors Mayotte.

Pour plus de précisions méthodologiques ou pour retrouver toutes les données disponibles sur l'intérim, **rendez-vous sur le site de la DARES ou sur le site de la DREETS Nouvelle-Aquitaine.**

Directeur de la publication
Olivier PELVOIZIN

Réalisation
Statistiques et Études

France Travail Nouvelle-Aquitaine
87 rue Nuyens
33100 Bordeaux

www.observatoire-emploi-nouvelle-aquitaine.fr

