

Les chiffres clés du secteur du Transport & Logistique en Nouvelle-Aquitaine

1

**115 100 EMPLOIS SALARIÉS SONT COMPTABILISÉS
DANS LE SECTEUR DU TRANSPORT &
LOGISTIQUE EN NOUVELLE-AQUITAINE**

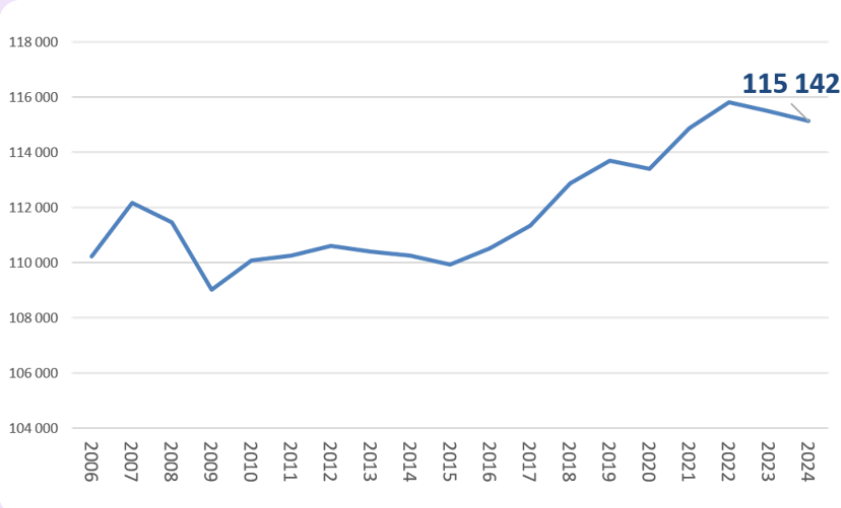
+5,6%

c'est la croissance des effectifs salariés du
Transport & Logistique en Nouvelle-Aquitaine
entre 2019 et 2024, et ce malgré une légère
baisse entre 2023 et 2024 (-0,3%).

7,5%

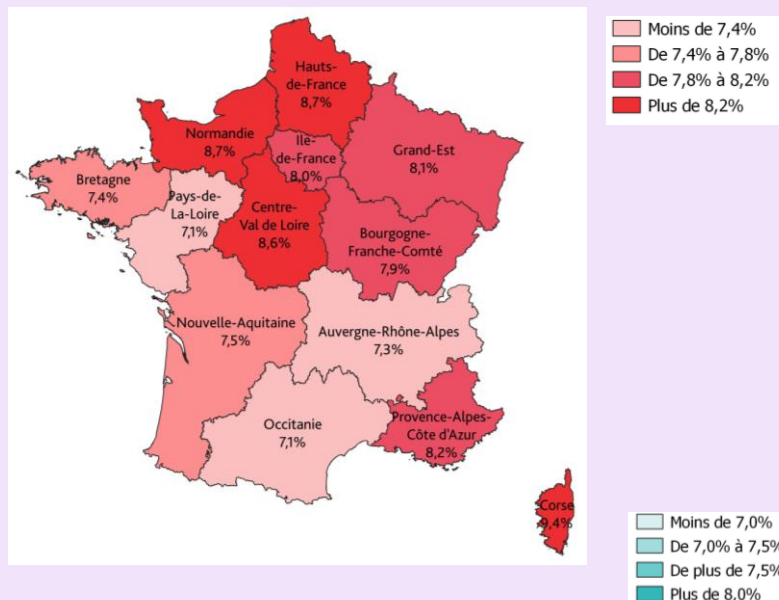
c'est la part du Transport & Logistique dans
l'emploi salarié privé en Nouvelle-Aquitaine,
soit la 9^{ème} part la plus élevée de France
métropolitaine.

**Evolution de l'emploi
salarié dans le Transport
& Logistique en
Nouvelle-Aquitaine
depuis 2006**

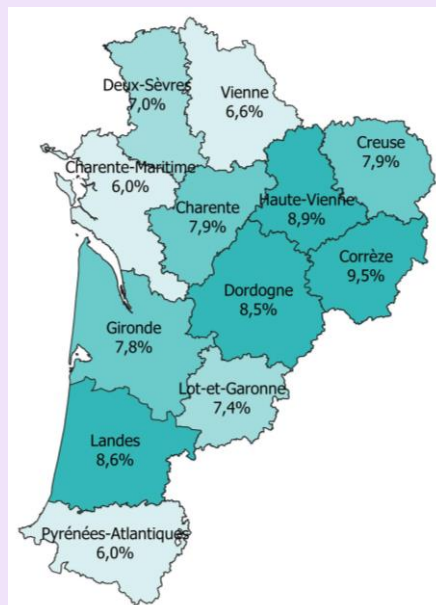


PART DU TRANSPORT & LOGISTIQUE DANS L'EMPLOI SALARIÉ PRIVÉ

par région en France métropolitaine



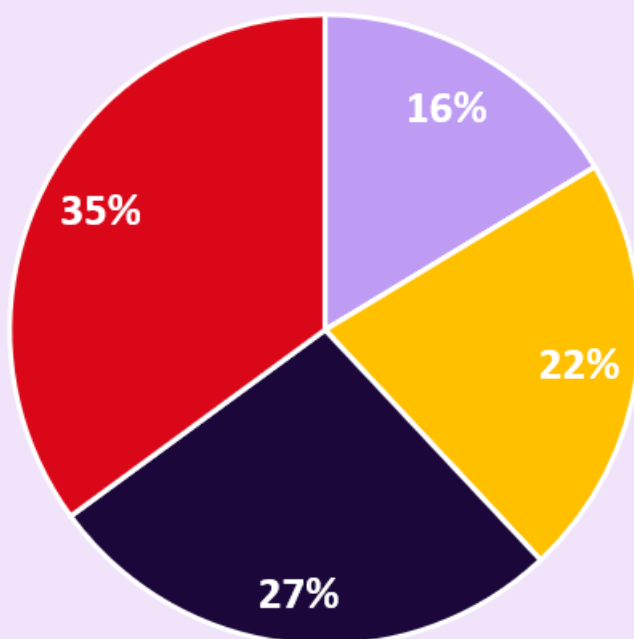
par département en Nouvelle-Aquitaine



Champ : Hors agriculture, administrations publiques, éducation non marchande Source : AcoSS / Données à fin 2024

REPARTITION PAR FAMILLE DU NOMBRE DE SALARIÉS DANS LE TRANSPORT ET LOGISTIQUE EN NOUVELLE-AQUITAINE EN 2024

- Services de poste
- Logistique
- Transport de personnes
- Transport de marchandises

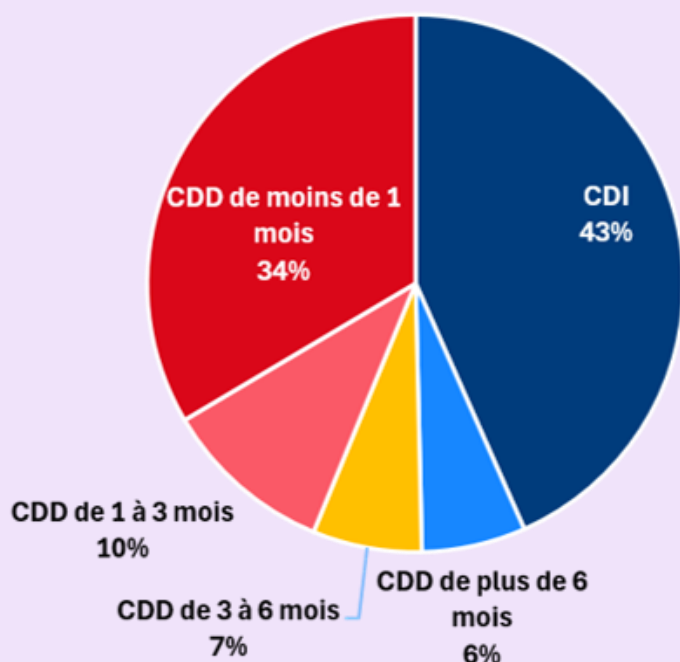


Champ : Hors agriculture, administrations publiques, éducation non marchande Source : AcoSS / Données à fin 2024

49 400 RECRUTEMENTS ONT ÉTÉ RECENSÉS DANS LE TRANSPORT & LOGISTIQUE EN UN AN

caractéristiques des recrutements dans le transport & logistique en Nouvelle-Aquitaine

par type de contrat



49%

des recrutements dans le Transport et Logistique concernent des emplois durables (CDI et CDD de plus de 6 mois)

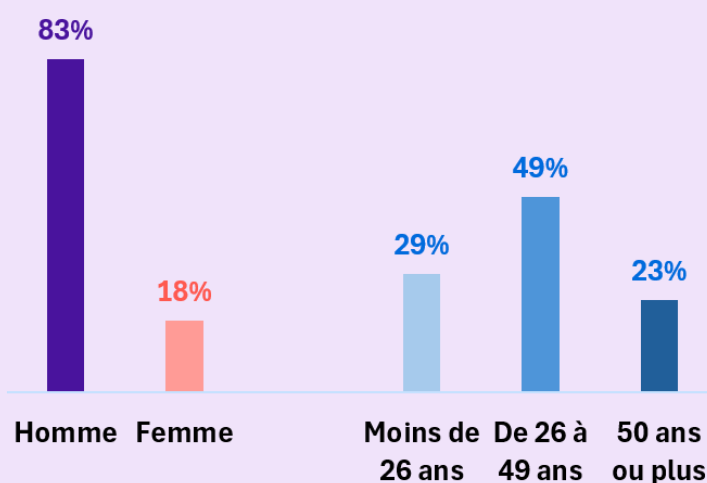
(contre 21% tous secteurs confondus)

par profil des personnes recrutées

83%

des personnes recrutées dans le Transport et Logistique sont des hommes

(contre 57% tous secteurs confondus)



3

29 700 OFFRES D'EMPLOI ONT ÉTÉ ENREGISTRÉES PAR FRANCE TRAVAIL SUR 12 MOIS DANS LES MÉTIERS DU TRANSPORT & LOGISTIQUE

caractéristiques des offres d'emploi dans le Transport & Logistique en Nouvelle-Aquitaine

44%

concernent des emplois durables (CDI et CDD de + de 6 mois)

51%

concernent des postes d'employé qualifiés

92%

sont des postes à temps complet

TOP 5 des métiers les plus recherchés dans le Transport & Logistique en nombre d'offres d'emploi

1

CONDUCTEUR / CONDUCTRICE DE POIDS LOURD : 5 725

2

CARISTE : 3 935

3

PRÉPARATEUR / PRÉPARATRICE DE COMMANDES : 3 166

4

MAGASINIER / MAGASINIÈRE : 2 702

5

MANUTENTIONNAIRE : 2 357

Source : France Travail – sur 12 mois en mars 2026

44 200 DEMANDEURS D'EMPLOI INSCRITS À FRANCE TRAVAIL RECHERCHENT UN MÉTIER DANS LE TRANSPORT & LOGISTIQUE

Portrait-robot du demandeur d'emploi dans le Transport & Logistique en Nouvelle-Aquitaine :



84%

sont des **hommes**

contre 48% pour l'ensemble des inscrits



57%

sont âgés de **26 ans à 49 ans**

contre 55% pour l'ensemble des inscrits



60%

ont un niveau de formation
Inférieur au BAC

Contre 42% pour l'ensemble des inscrits

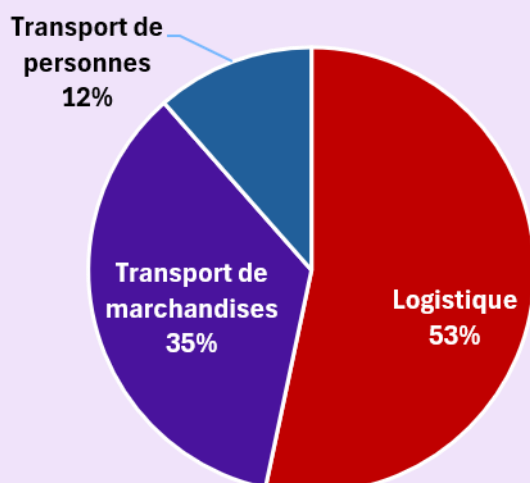


46%

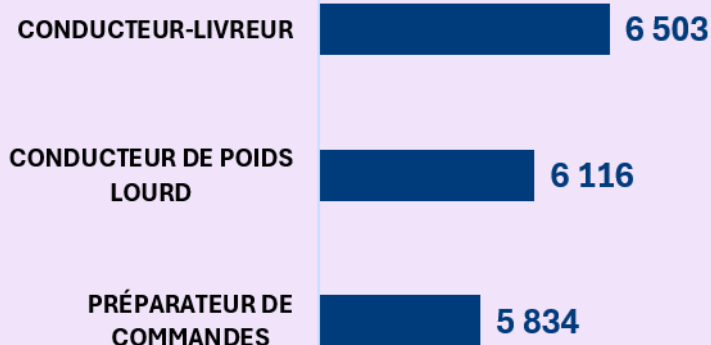
sont inscrits
depuis plus de 1 an

contre 46% pour l'ensemble des inscrits

RÉPARTITION DE LA DEMANDE D'EMPLOI PAR FAMILLE DE MÉTIERS EN MARS 2026



LES 3 MÉTIERS LES PLUS RECHERCHÉS PAR LES DEMANDEURS D'EMPLOI DU SECTEUR EN MARS 2026



5

Le taux d'accès à l'emploi à 6 mois* est de 46% pour les demandeurs d'emploi inscrits dans les métiers du Transport & Logistique

En Nouvelle-Aquitaine, le taux d'accès à l'emploi à 6 mois des demandeurs d'emploi inscrits sur un métier du Transport & Logistique s'établit à 46%, un taux supérieur à l'ensemble des demandeurs d'emploi (42%).

** L'accès à l'emploi d'un demandeur d'emploi se définit comme le fait d'avoir travaillé plus de 78h sur un mois au cours d'un des 6 mois qui suivent le mois de repérage.*

Source : France Travail – Juillet 2024 à juin 2025



La semaine des
MÉTIERS DU 15 AU 19
JUN 2026
du **TRANSPORT**
et de la **LOGISTIQUE**
VENEZ TROUVER VOTRE VOIE

République Française
France Travail
fntv
CGF
OTRC
FNR
GDF
Groupe promotrans
CHSA
Mobilier
AFTRAL
FMS
Fnap
UNOSTRA
CAP EMPLOI
Les Missions Locales
agefiph

Retrouvez tous les événements en régions sur francetravail.fr

Sources : Insee, Acoess, Acoess / MSA, France Travail

JUIN 2026

Retrouvez toutes nos publications sur notre Observatoire régional :
observatoire-emploi-nouvelle-aquitaine.fr



Retrouvez toute l'actualité de France Travail Nouvelle-Aquitaine sur

