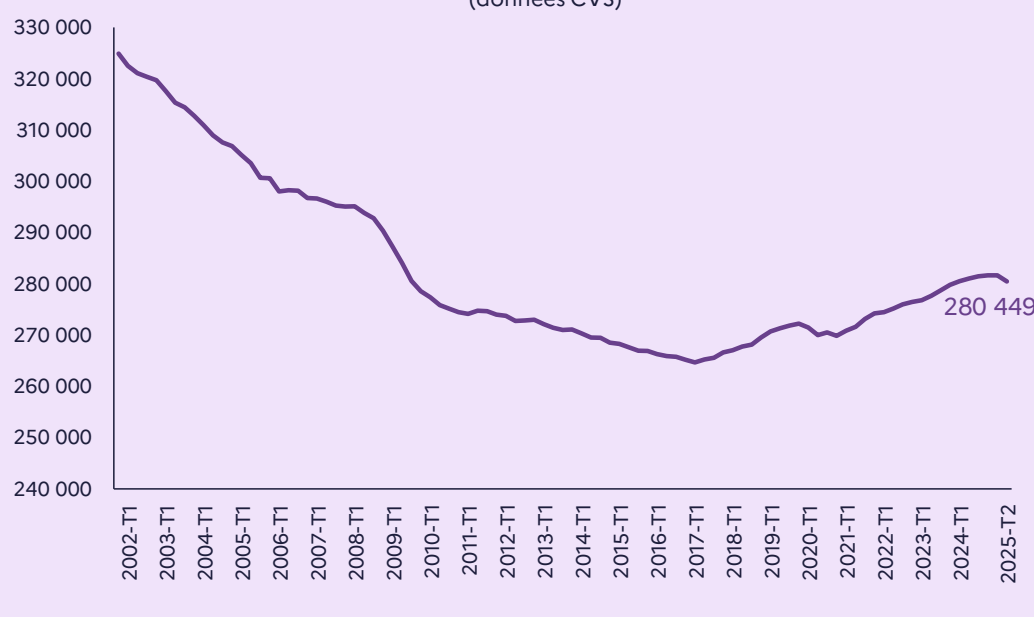


Les chiffres clés du secteur de l'industrie en Nouvelle-Aquitaine

1

+ de 280 000 emplois salariés sont comptabilisés dans le secteur industriel en Nouvelle-Aquitaine



+6%

c'est la **croissance des effectifs salariés industriels en Nouvelle-Aquitaine entre 2017 et 2025**, et ce malgré un ralentissement au 1^{er} semestre 2025.

12,3%


c'est la **part de l'industrie dans l'emploi salarié total régional**, une proportion quasi-équivalente à celle constatée au plan national (12,2%).

PRÈS DE 20 000

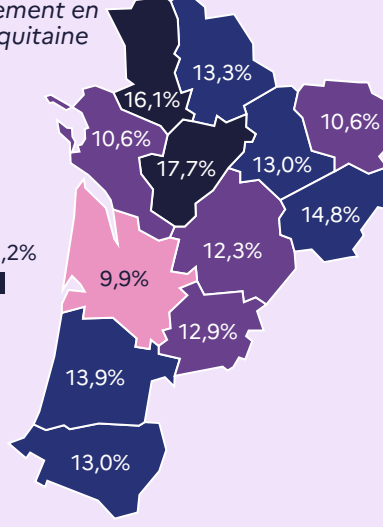
c'est le **nombre d'intérimaires employés dans le secteur industriel néo-aquitain à fin juin 2025**, soit 35% des intérimaires de la région.

Part de l'industrie dans l'emploi salarié total

par région en France métropolitaine



par département en Nouvelle-Aquitaine

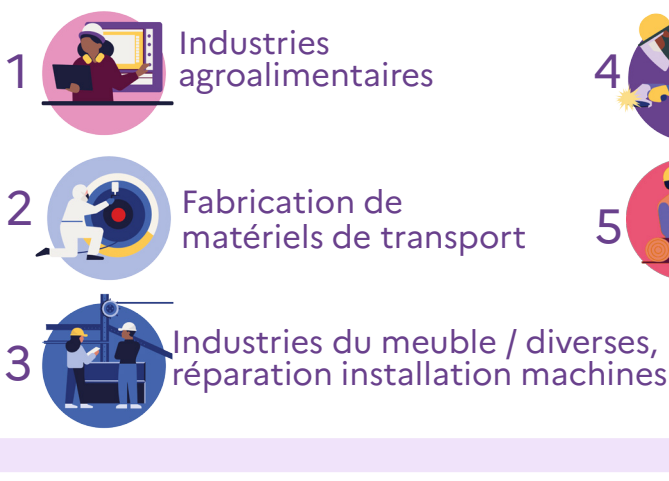


Champ : Emploi salarié total.

Sources : Insee, Estimations d'emploi ; estimations trimestrielles Urssaf, Dares, Insee.

Données CVS

TOP5 des activités industrielles en nombre d'emplois salariés privés



Champ : Hors agriculture, administrations publiques, éducation non marchande

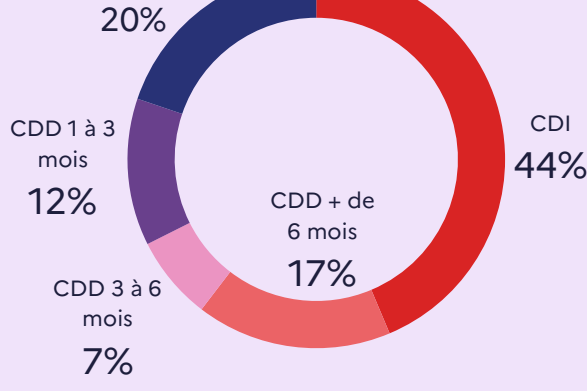
Source : Acoff / Données à fin 2024

2

Au cours des 12 derniers mois, 80 500 déclarations d'embauche (hors intérim) ont été recensées dans l'industrie

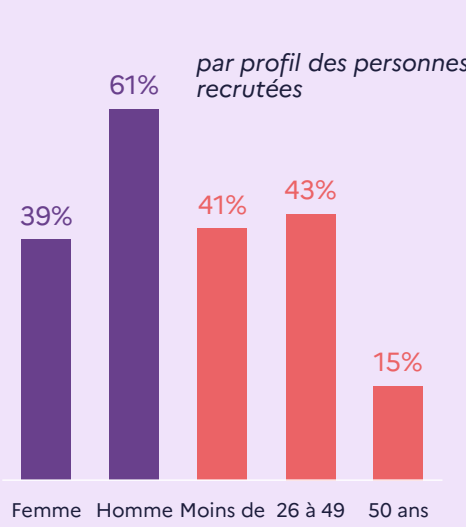
Caractéristiques des recrutements industriels

par type de contrat



44% des recrutements dans l'industrie (hors intérim) ont été réalisés en CDI (contre 16% tous secteurs confondus)

41% des individus recrutés dans l'industrie sont âgés de moins de 26 ans (contre 33% tous secteurs confondus)



Source : Acoff / MSA - octobre 2024 à septembre 2025

3

Près de 43 000 offres d'emploi ont été collectées par France Travail sur un an dans les métiers de l'industrie

47%

concernent des **emplois durables** (CDI et CDD de + de 6 mois)

46%

concernent des **missions d'intérim**

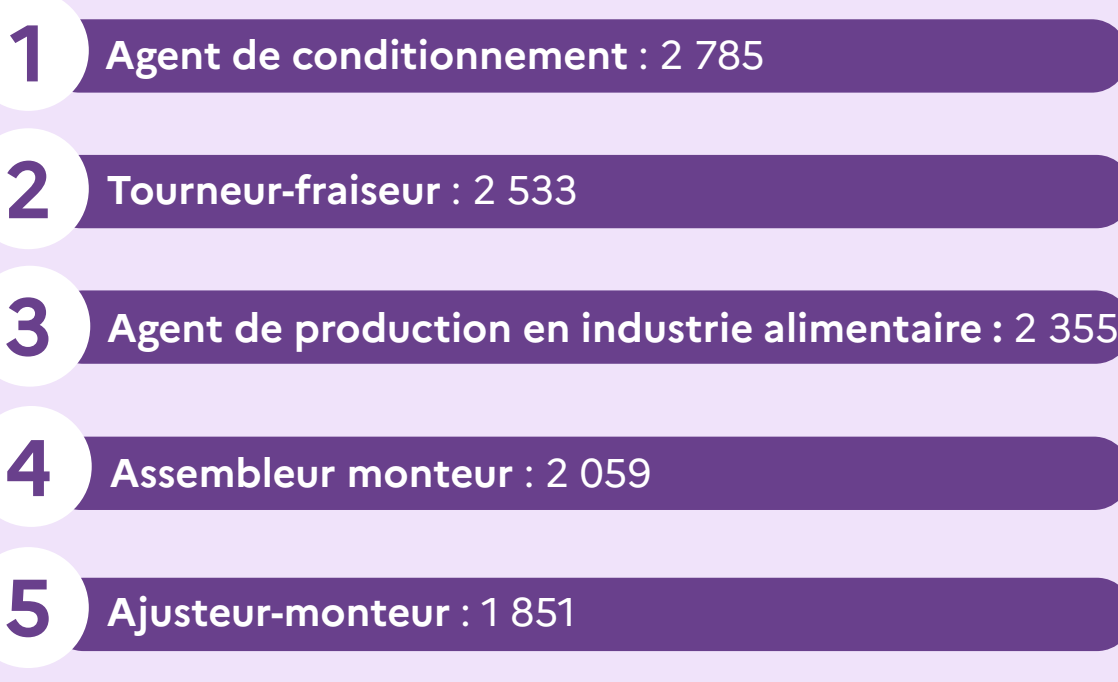
99%

sont des postes à **temps complet**

27%

concernent des postes d'**ouvriers non qualifiés**

TOP 5 des métiers les plus recherchés dans l'industrie en nombre d'offres d'emploi



Source : France Travail - Octobre 2024 à septembre 2025

4

28 000 demandeurs d'emploi inscrits à France Travail recherchent un métier dans l'industrie en Nouvelle-Aquitaine

Portrait-robot du demandeur d'emploi dans l'industrie :

67%

sont des **hommes**

contre 47% pour l'ensemble des inscrits

64%

sont mobiles à au - 15 km ou + de 30 mn pour retrouver un emploi

contre 52% pour l'ensemble des inscrits

49%

ont un niveau de formation inférieur au **BAC**

contre 41% pour l'ensemble des inscrits

18%

recherchent un poste d'**agent de conditionnement**

En Nouvelle-Aquitaine, le taux d'accès à l'emploi des demandeurs d'emploi inscrits sur un métier industriel s'établit à **46%** contre un taux de 41,7% pour l'ensemble des demandeurs d'emploi (période de janvier à décembre 2024).

Source : France Travail

AVEC L'INDUSTRIE
FABRIQUE
TON AVENIR

Pour sa 14^{ème} édition, la **Semaine de l'industrie** se tient du **17 au 23 novembre 2025** sur le thème **"Avec l'industrie, fabrique ton avenir"**.