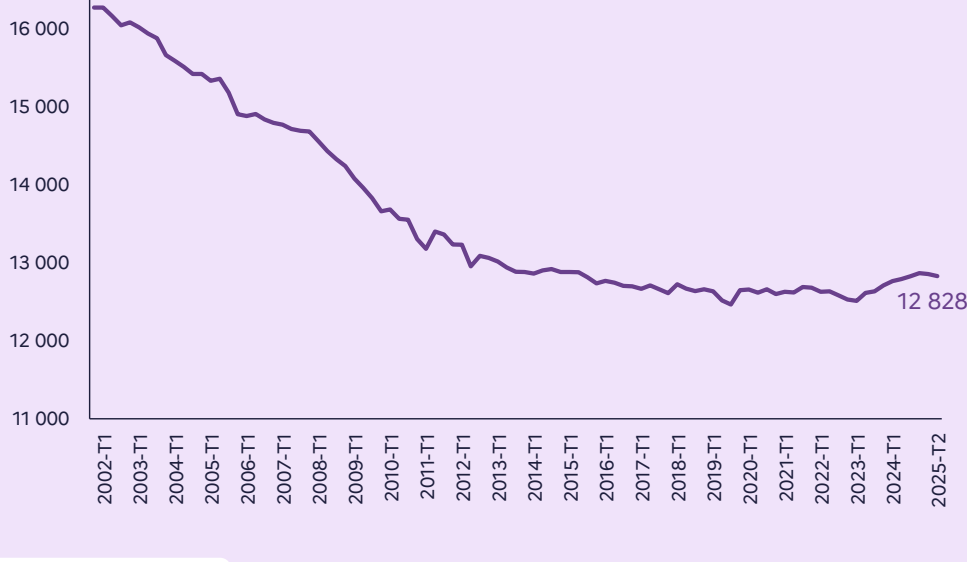


Les chiffres clés du secteur de l'industrie en Corrèze

1

+ de 12 800 emplois salariés sont comptabilisés dans le secteur industriel en Corrèze

L'emploi salarié industriel en Corrèze depuis fin 2001 (données CVS)



+3%

c'est la **croissance des effectifs salariés industriels en Corrèze** entre le 1^{er} trimestre 2023 et le 4^{ème} trimestre 2024. En 2025, la tendance est à la baisse.


14,8%

c'est la **part de l'industrie dans l'emploi salarié total départemental**, une proportion supérieure à celle constatée aux plans régional (12,3%) et national (12,2%).

PRÈS DE
1 100

c'est le **nombre d'intérimaires employés dans le secteur industriel corrézien** à fin septembre 2025, soit plus de 45% des intérimaires du département.

Part de l'industrie dans l'emploi salarié total par département en Nouvelle-Aquitaine



3^{ÈME}

La Corrèze est le 3^{ème} département le plus industrialisé de la région avec 14,8% de l'emploi salarié localisé dans ce secteur.

Champ : Emploi salarié total.
Sources : Insee, Estimations d'emploi ; estimations trimestrielles Urssaf, Dares, Insee.
Données CVS

TOP5 des activités industrielles en nombre d'emplois salariés privés



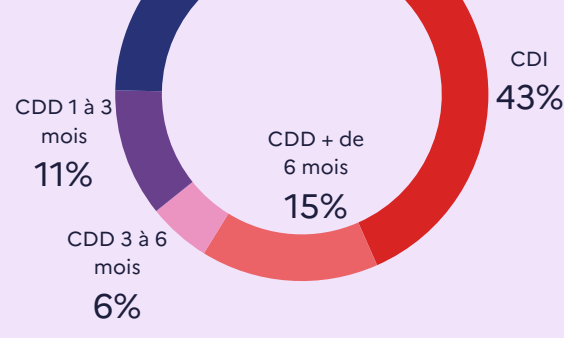
Champ : Hors agriculture, administrations publiques, éducation non marchande
Source : Acoess / Données à fin 2024

2

Au cours des 12 derniers mois, + de 3 400 déclarations d'embauche (hors intérim) ont été recensées dans l'industrie

Caractéristiques des recrutements industriels en Corrèze

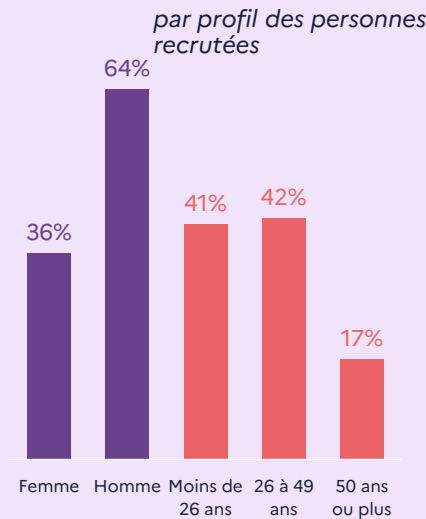
par type de contrat



43%

des recrutements dans l'industrie (hors intérim) ont été réalisés en CDI (contre 18% tous secteurs confondus)

41%
des individus recrutés dans l'industrie sont âgés de moins de 26 ans (contre 33% tous secteurs confondus)



Source : Acoess / MSA - novembre 2024 à octobre 2025

3

Plus de 2 000 offres d'emploi ont été collectées par France Travail sur un an dans les métiers de l'industrie

53%

concernent des **emplois durables** (CDI et CDD de + de 6 mois)

41%

concernent des **missions d'intérim**

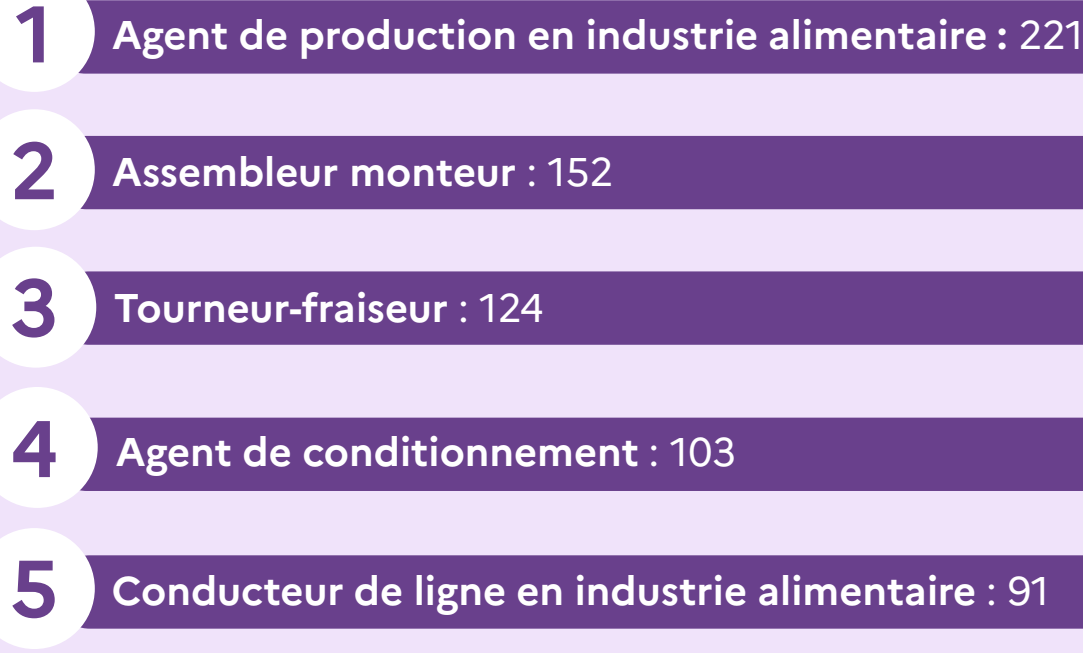
99%

sont des postes à **temps complet**

43%

concernent des postes d'**ouvriers non qualifiés**

TOP 5 des métiers les plus recherchés dans l'industrie en nombre d'offres d'emploi en Corrèze



Source : France Travail - novembre 2024 à octobre 2025

4

1 240 demandeurs d'emploi inscrits à France Travail recherchent un métier dans l'industrie en Corrèze

Portrait-robot du demandeur d'emploi dans l'industrie :

57%

sont des **hommes**

contre 46% pour l'ensemble des inscrits

32%

sont âgés de **50 ans ou plus**

contre 29% pour l'ensemble des inscrits

54%

ont un niveau de **BAC**

contre 44% pour l'ensemble des inscrits

25%

recherchent un poste d'**agent de conditionnement**

Source : France Travail, fin septembre 2025

En Corrèze, le taux d'accès à l'emploi des demandeurs d'emploi inscrits sur un métier industriel s'établit à **45,2%** contre un taux de 40,4% pour l'ensemble des demandeurs d'emploi (période de janvier à décembre 2024).

Source : France Travail

Des études et des infographies sur d'autres secteurs d'activités sont disponibles dans l'**Observatoire de l'emploi de France Travail Nouvelle-Aquitaine** :

www.observatoire-emploi-nouvelle-aquitaine.fr

Dans les thématiques, je sélectionne mon secteur

