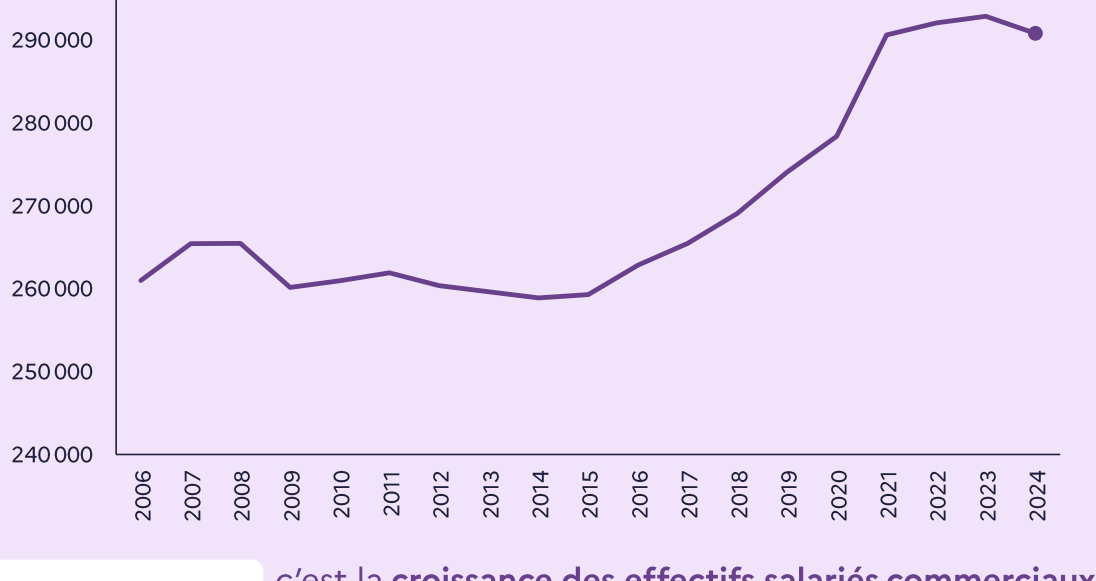


# Les chiffres clés du secteur du commerce en Nouvelle-Aquitaine

1

**291 000 emplois salariés sont comptabilisés dans le secteur du commerce en Nouvelle-Aquitaine**

L'emploi salarié dans le commerce en Nouvelle-Aquitaine depuis 2006



**+6,1%**


c'est la croissance des effectifs salariés commerciaux en Nouvelle-Aquitaine entre 2019 et 2024, et ce malgré une légère baisse entre 2023 et 2024 (-0,7%).

**18,8%**

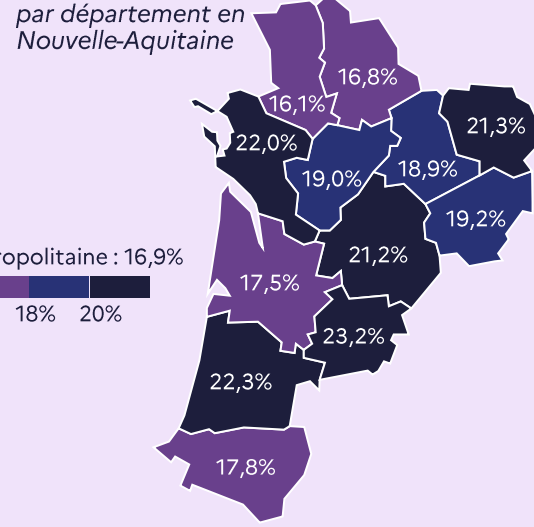
c'est la part du commerce dans l'emploi salarié privé en Nouvelle-Aquitaine, soit la 2<sup>ème</sup> part la plus élevée de France métropolitaine derrière la Corse

Part du commerce dans l'emploi salarié privé

par région en France métropolitaine



par département en Nouvelle-Aquitaine



TOP 5 des activités commerciales en nombre d'emplois salariés privés



Hypermarchés



Supermarchés



Entretien et réparation de véhicules automobiles légers



Commerce de voitures et de véhicules automobiles légers



Commerce de détail de produits pharmaceutiques en magasin spécialisé

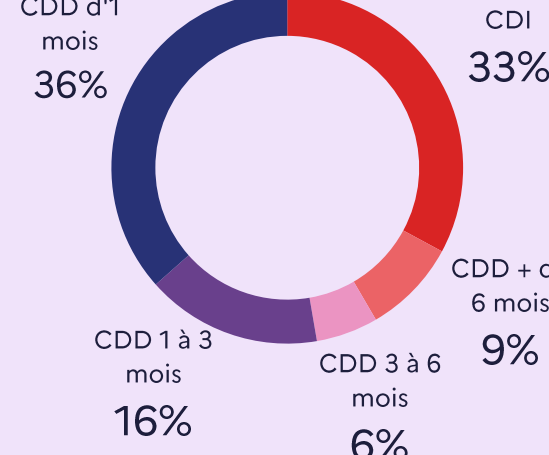
Champ : Hors agriculture, administrations publiques, éducation non marchande  
Source : Acooss / Données à fin 2024

2

**211 300 recrutements ont été recensés dans le commerce en 2025**

Caractéristiques des recrutements dans le commerce en Nouvelle-Aquitaine

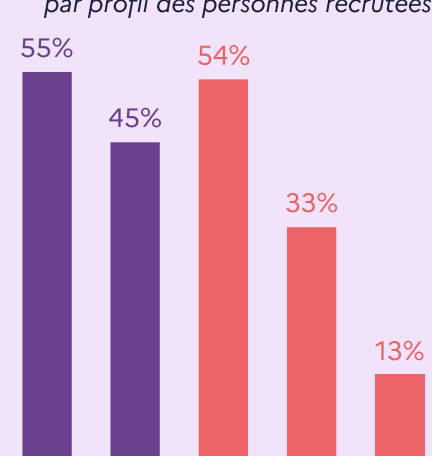
par type de contrat



**42%**

des recrutements dans le commerce concernent des emplois durables (CDI et CDD de plus de 6 mois) (contre 21% tous secteurs confondus)

par profil des personnes recrutées



**54%**

des personnes recrutées dans le commerce sont âgées de moins de 26 ans (contre 33% tous secteurs confondus)

Source : Acooss / MSA - janvier à décembre 2025

3

**39 500 offres d'emploi ont été enregistrées par France Travail en 2025 dans les métiers du commerce**

Caractéristiques des offres d'emploi dans le commerce en Nouvelle-Aquitaine

**73%**

concernent des emplois durables (CDI et CDD de + de 6 mois)

**53%**

concernent des postes d'employés qualifiés

**90%**

sont des postes à temps complet

TOP 5 des métiers les plus recherchés dans le commerce en nombre d'offres d'emploi

1

Employé de rayon libre-service : 5 250

2

Vendeur en épicerie : 4 376

3

Commercial grands comptes et entreprises : 3 447

4

Vendeur en prêt à porter : 1 879

5

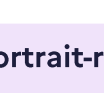
Assistant commercial : 1 876

Source : France Travail - Janvier à décembre 2025

4

**65 900 demandeurs d'emploi inscrits à France Travail recherchent un métier dans le commerce**

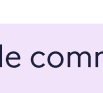
Portrait-robot du demandeur d'emploi dans le commerce en Nouvelle-Aquitaine :



**63%**

sont des femmes

contre 52% pour l'ensemble des inscrits



**25%**

sont âgés de moins de 26 ans


contre 18% pour l'ensemble des inscrits



**60%**

ont un niveau de formation BAC ou plus

contre 58% pour l'ensemble des inscrits



**59%**

sont inscrits depuis moins de 1 an

contre 56% pour l'ensemble des inscrits

Source : France Travail - Décembre 2025

5

**Le taux d'accès à l'emploi à 6 mois\* est de 42% pour les demandeurs d'emploi inscrits dans les métiers du commerce**

En Nouvelle-Aquitaine, le taux d'accès à l'emploi à 6 mois des demandeurs d'emploi inscrits sur un métier du commerce s'établit à 42%, le même taux que pour l'ensemble des demandeurs d'emploi.

\* L'accès à l'emploi d'un demandeur d'emploi se définit comme le fait d'avoir travaillé plus de 78h sur un mois au cours d'un des 6 mois qui suivent le mois de repérage.

Source : France Travail - Juillet 2024 à juin 2025

