

ÉCLAIRAGES ET SYNTHÈSES

# LA NOUVELLE-AQUITAINE, UNE RÉGION ATTRACTIVE MAIS VIEILLISSANTE

## L'essentiel

Plus vaste région de France en terme de superficie (15,5% du territoire national), la Nouvelle-Aquitaine compte un peu plus de 6 millions d'habitants, ce qui la place au 3<sup>ème</sup> rang, derrière l'Île-de-France et Auvergne-Rhône-Alpes. Sa densité, la 4<sup>ème</sup> plus faible en France, dépasse tout juste les 70 habitants au km<sup>2</sup> contre 120 en France métropolitaine. Cette densité moyenne recouvre de fortes disparités dans la région, allant de 21 en Creuse à 164 en Gironde.

Entre 2014 et 2020, la population néo-aquitaine a augmenté de +0,4% par an en moyenne, soit près de 26 000 habitants supplémentaires par année. Cette hausse se situe légèrement au-dessus de celle observée à l'échelon national (+0,3%). La croissance de la population régionale est exclusivement due à son solde migratoire positif (+0,6%), la Nouvelle-Aquitaine étant l'une des seules régions qui compte sur cette période moins de naissances que de décès.

Première région agricole et forestière de France, la part de l'emploi agricole en Nouvelle-Aquitaine est deux fois plus importante que sur l'ensemble du territoire national : 2,5% contre 1,2%. La sphère publique occupe une place importante dans la région avec près de 24% des emplois, une part supérieure de 2 points à celle France entière. L'industrie, inégalement répartie sur la région, est notamment spécialisée dans l'agroalimentaire et la fabrication d'autres matériels de transport.

Au sein des services, les emplois dans la santé humaine et l'action sociale sont surreprésentés dans la région (20,3% soit près de 4 points de plus qu'au niveau France), en lien avec le vieillissement plus marqué de la population néo-aquitaine. Le tourisme occupe également une place importante dans l'économie néo-aquitaine qui se classe au 1<sup>er</sup> rang des régions françaises pour les nuitées des résidents français.

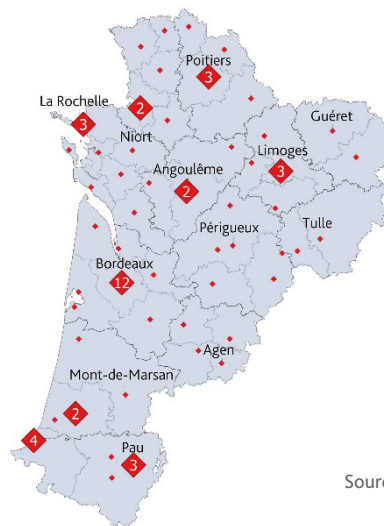
En Nouvelle-Aquitaine, le nombre d'emplois salariés privés se situe à un niveau supérieur de 7,2% par rapport à l'avant-crise (contre +5,6% au niveau France). Les d'offres d'emploi enregistrées par France Travail ont vu leur nombre augmenter de +43% sur cette même période, l'une des plus fortes hausses observées sur le territoire. Le taux de chômage régional, en baisse quasi-continue depuis fin 2020 se situe à 6,5%, il reste structurellement plus faible qu'en France (7,2%). Sur un an, il affiche une stabilité contre une hausse de 0,2 point au niveau France.

Près de 457 000 demandeurs d'emploi sont inscrits à France Travail en Nouvelle-Aquitaine. Cette population régionale est davantage féminine et âgée qu'au niveau France, le recours à l'activité réduite est également un peu plus marqué.

### DÉCOUPAGE PAR BASSIN / DÉPARTEMENT ET LOCALISATION DES AGENCES FRANCE TRAVAIL DANS LA RÉGION

FICHE TERRITOIRE	RÉGION	FRANCE
SUPERFICIE	84 035,7	543 871,7
DENSITÉ	71,8	120,0
NOMBRE D'HABITANTS	6 034 000	65 267 400
% HABITANTS EN ZRR	32%	15%
NOMBRE DE COMMUNES	4308	34 815
NOMBRE D'AGENCES	77	815

Source Insee, 2020



Légende :  
♦ : agence  
Etiquette de l'agence

Source France Travail

L'opérateur France Travail était jusqu'au 31 décembre 2023 l'opérateur Pôle emploi.

# AVEC PLUS DE 6 MILLIONS D'HABITANTS LA NOUVELLE-AQUITAINE EST LA 3<sup>ÈME</sup> RÉGION DE FRANCE LA PLUS PEUPLÉE

**6 034 000 HABITANTS**

ÉVOLUTION 2014-2020<sup>(1)</sup>

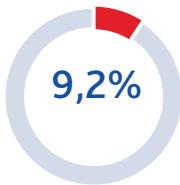
RÉGION



FRANCE



PART DANS LA FRANCE



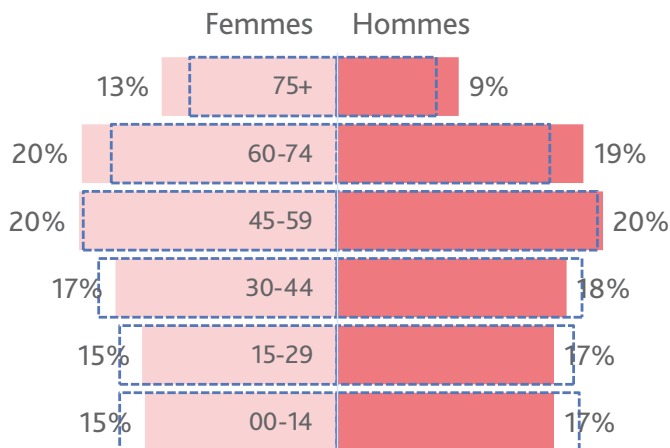
RÉGION NOUVELLE-AQUITAINE

TAUX DE PAUVRETÉ

RÉGION 13,3%  
FRANCE 13,6%

PYRAMIDE DES ÂGES

--- : France



Source Insee, 2020

TOP3 DES COMMUNES

Bordeaux

Limoges

Poitiers

259 800

130 600

90 000

(1) Variation annuelle moyenne de la population

**31%**

c'est la part des personnes âgées de 60 ans et plus en Nouvelle-Aquitaine, la proportion la plus élevée des 13 régions de France métropolitaine.

**2 710 400 ACTIFS**

ÂGÉS ENTRE 15 ET 64 ANS

ÉVOLUTION EN UN AN

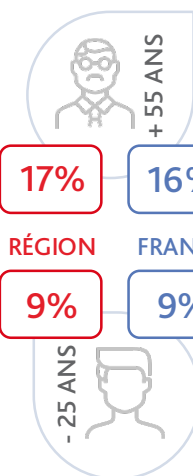
RÉGION



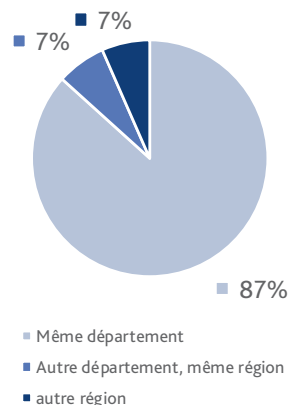
FRANCE



2 388 800 actifs occupés



Résider dans une commune différente de celle du lieu de travail concerne **62%** des actifs ayant un emploi. Parmi eux :



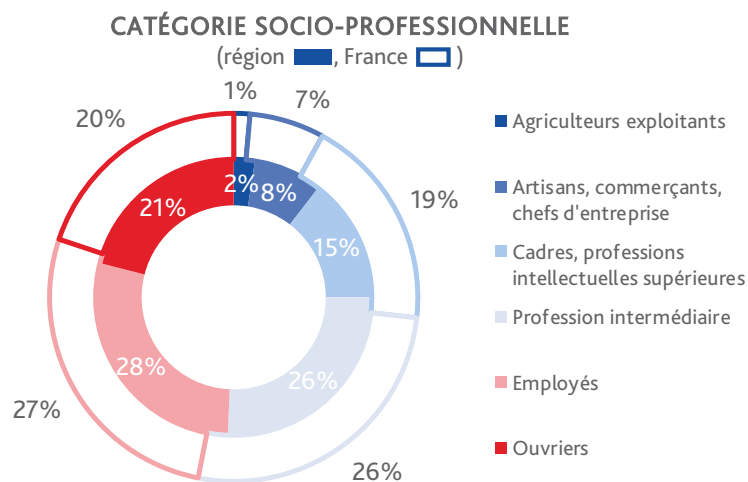
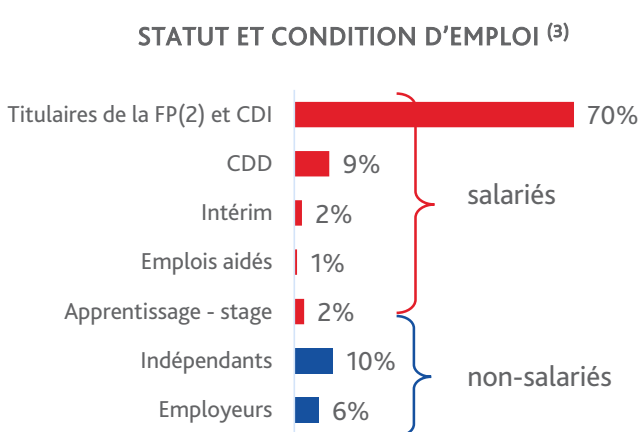
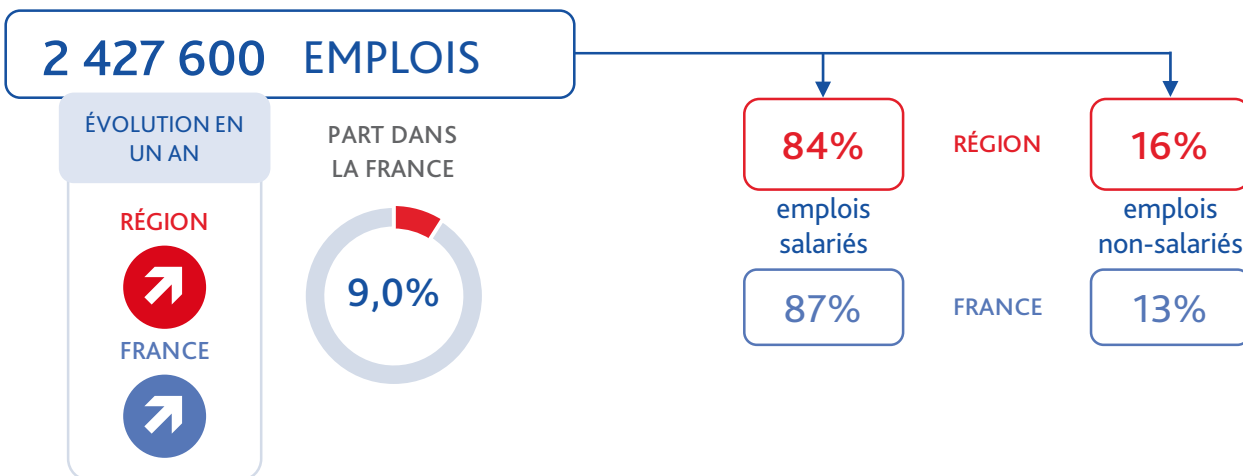
Source Insee, 2020

**219 400 ÉTABLISSEMENTS ACTIFS**

TOP	Top 10 des employeurs majeurs	Tranche d'effectifs	Secteur d'activité
1	CHU de Bordeaux - Siège Administratif	5000 salariés et plus	Activités hospitalières
2	CHU La Milétrie	5000 salariés et plus	Activités hospitalières
3	CHU Dupuytren Limoges	5000 salariés et plus	Activités hospitalières
4	Département de la Gironde	5000 salariés et plus	Administration publique générale
5	Bordeaux Métropole	2500 à 4999 salariés	Administration publique générale
6	Hopital du Haut-Lévêque	2500 à 4999 salariés	Activités hospitalières
7	Région Nouvelle-Aquitaine - Hôtel de Région	2500 à 4999 salariés	Administration publique générale
8	Hopital Saint-Louis - La Rochelle	2500 à 4999 salariés	Activités hospitalières
9	Hôpital de Bayonne / Ifsi / Cfps	2500 à 4999 salariés	Activités hospitalières
10	Centre Hospitalier de Niort	2500 à 4999 salariés	Activités hospitalières

Sources Insee, 2020 ; Acoiss, 2023

# 19% DES EMPLOIS SALARIÉS PRIVÉS SONT LOCALISÉS DANS LE COMMERCE, LA 2<sup>ÈME</sup> PART LA PLUS ÉLEVÉE EN FRANCE DERRIÈRE LA CORSE

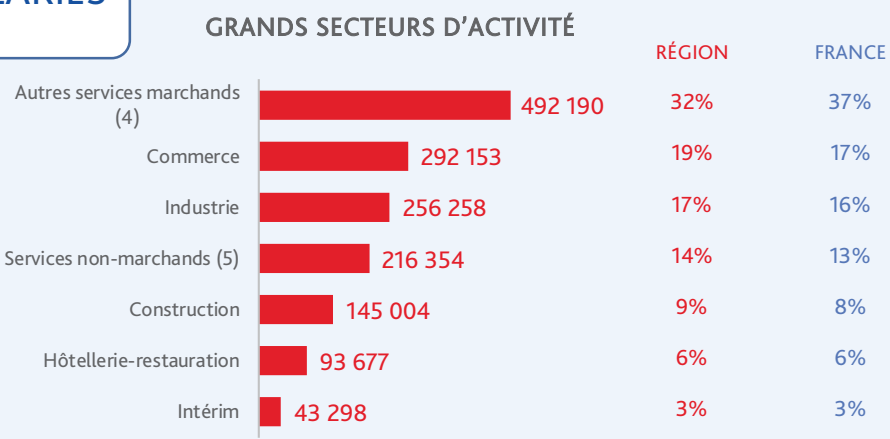


(2) Fonction Publique

(3) Y compris les aides familiaux qui représentent 0,2% de l'emploi total.

Source Insee, 2020

## 1 538 900 EMPLOIS SALARIÉS DU SECTEUR PRIVÉ



(4) Information et communication, immobilier, services aux entreprises, etc.

(5) Santé humaine, action sociale, enseignement, administration publique (statut privé)

Source Urssaf, 2022

## EMPLOI INTÉRIMAIRE

LES CHIFFRES CLÉS DE L'EMPLOI INTÉRIMAIRE EN NOUVELLE-AQUITAINE À FIN 2022



TOPS DES ACTIVITÉS INTÉRIMAIRES

Construction	15 377
Transports et entreposage	7 388
Commerce - réparation automobiles et motos	7 108
Activités de services administratifs et de soutien	6 804
Fabrication de denrées alimentaires, boissons	5 600

Source DARES, Traitement DREETS Nouvelle-Aquitaine, 2022

# CONTRAIREMENT À LA TENDANCE NATIONALE (+0,2%), LE NOMBRE DE RECRUTEMENTS DIMINUE SUR UN AN (-1,6%) DANS LA RÉGION

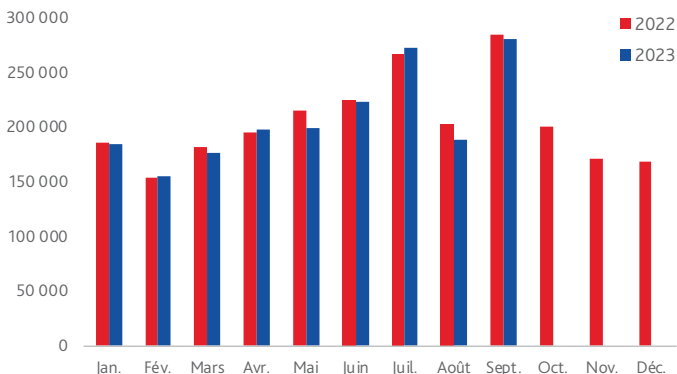
**2 420 700 RECRUTEMENTS**  
HORS INTÉRIM

Tendance sur un an

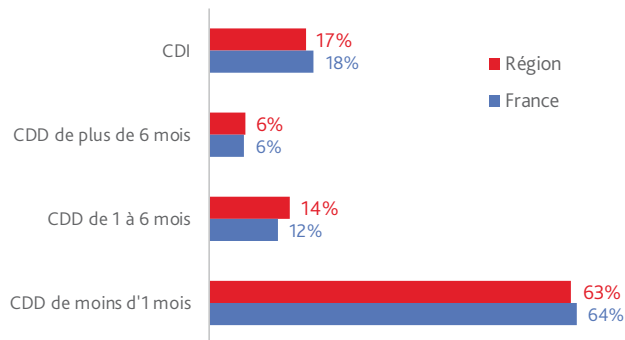


**8%** c'est la part des recrutements dans la culture agricole et production animale, soit deux fois plus que la part observée au plan national.

VOLUME MENSUEL DE RECRUTEMENTS (HORS INTÉRIM) DEPUIS JANVIER 2022



RÉPARTITION DES RECRUTEMENTS (HORS INTÉRIM) PAR CONTRAT AU COURS DES 12 DERNIERS MOIS



TOP10 DES ACTIVITÉS (NAF A88) QUI ONT LE PLUS RECRUTÉ (EN NOMBRE DE RECRUTEMENTS HORS INTÉRIM) AU COURS DES 12 DERNIERS MOIS - PART DANS LA RÉGION ET EN FRANCE

Activité	Nombre de recrutements	RÉGION (%)	FRANCE (%)
Hébergement médico-social et social	287 961	12%	9%
Restauration	256 260	11%	10%
Activités créatives, artistiques et de spectacle	201 588	8%	9%
Culture et production animale, chasse et services annexes	194 269	8%	4%
Commerce de détail, à l'exception des automobiles et des motocycles	175 462	7%	6%
Activités pour la santé humaine	128 873	5%	7%
Activités liées à l'emploi	119 872	5%	3%
Action sociale sans hébergement	104 889	4%	4%
Hébergement	101 837	4%	5%
Services relatifs aux bâtiments et aménagement paysager	89 590	4%	4%

Source Urssaf/MSA oct 2022 à sept 2023

## TOP 10 DES MÉTIERS EN TENSION(6)

RÉGION NOUVELLE-AQUITAINE

- 1 - Techniciens en mécanique et travail des métaux
- 2 - Régleurs
- 3 - Dessinateurs en électricité et en électronique
- 4 - Agents de maîtrise et assimilés en fabrication mécanique
- 5 - Ingénieurs BTP, chefs de chantier et conducteurs de travaux
- 6 - Charpentiers (métal)
- 7 - Dessinateurs en mécanique et travail des métaux
- 8 - Couvreurs
- 9 - Ingénieurs et cadres d'étude, recherche et développement en informatique
- 10 - Infirmiers

Rang du métier en France

- 1
- 3
- 2
- 25
- 4
- 22
- 7
- 13
- 6
- 15

(6) - FAP : Nomenclature des Familles Professionnelles

Source France Travail - Dares, 2022

# LE NOMBRE D'OFFRES D'EMPLOI ENREGISTRÉES PAR FRANCE TRAVAIL EN RÉGION CONTINUE D'AUGMENTER PLUS FORTEMENT QU'EN FRANCE

**459 100 OFFRES D'EMPLOI ENREGISTRÉES**

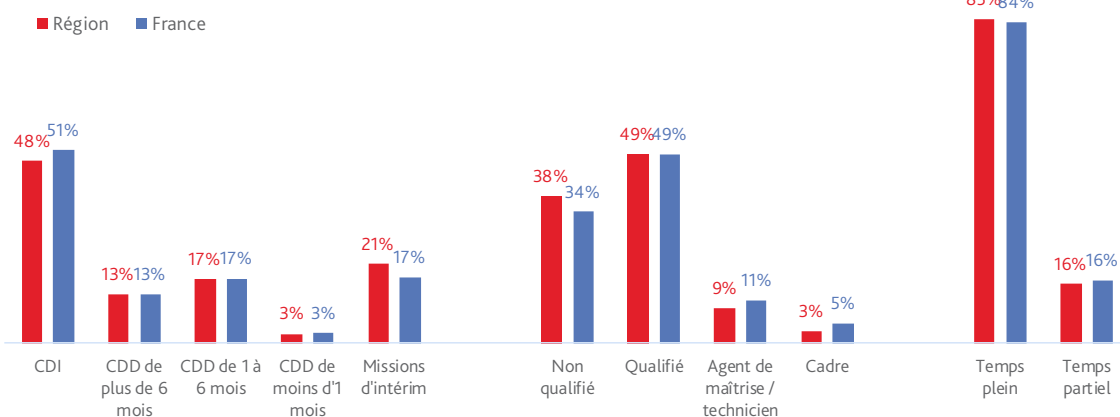
**21%**

c'est la part d'offres d'emploi sur des missions intérimaires, soit 4 points de plus qu'au niveau France.

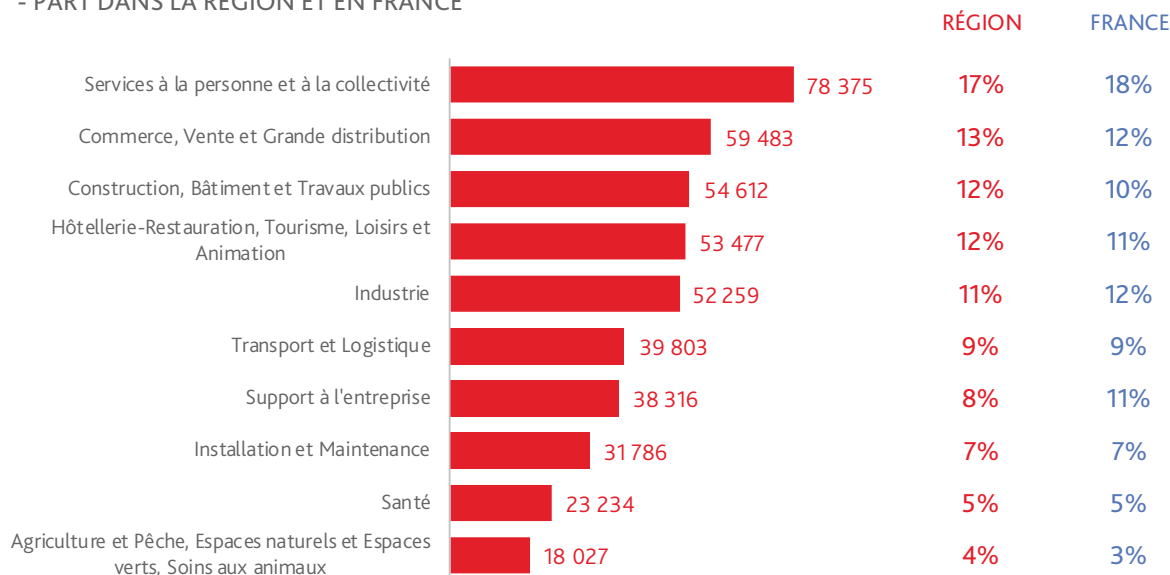
Tendance sur un an



TYPOLOGIE DES OFFRES D'EMPLOI ENREGISTRÉES AU COURS DES 12 DERNIERS MOIS DANS LA RÉGION - COMPARATIF FRANCE



TOP10 DES DOMAINES PROFESSIONNELS EN NOMBRE D'OFFRES D'EMPLOI ENREGISTRÉES - PART DANS LA RÉGION ET EN FRANCE



Source France Travail, oct 2022 à sept 2023

LES 5 MÉTIERS LES PLUS PROPOSÉS DANS LES OFFRES D'EMPLOI SUR LA RÉGION - RANG DU MÉTIER EN FRANCE



Source France Travail  
oct 2022 à sept 2023

- Assistance auprès d'adultes
- Services domestiques
- Personnel de cuisine
- Nettoyage de locaux
- Magasinage et préparation de commandes

Métier	Volume d'offres	Rang en France
Assistance auprès d'adultes	16 931	2
Services domestiques	15 282	1
Personnel de cuisine	13 094	3
Nettoyage de locaux	12 031	5
Magasinage et préparation de commandes	10 133	4

**337 700**

projets de recrutement ont été exprimés par les employeurs de la région dont :

**36%**

de projets saisonniers  
28% en France

**70%**

de projets jugés difficiles  
61% en France



Source France Travail

# LA PART DE FEMMES ET DE SENIORS DANS LA DEMANDE D'EMPLOI EST PLUS ÉLEVÉE EN NOUVELLE-AQUITAINE QU'AU NIVEAU FRANCE

**456 800** DEFM cat. ABC

ÉVOLUTION EN UN AN

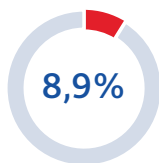
RÉGION



FRANCE



PART DANS LA FRANCE




**6,5%** TAUX DE CHÔMAGE DE LA RÉGION

ÉVOLUTION EN UN AN

RÉGION



FRANCE



## CARACTÉRISTIQUES DES DEMANDEURS D'EMPLOI (DEFM ABC)



Les femmes



Activité exercée



**111,0** heures en moyenne mensuelle par DE



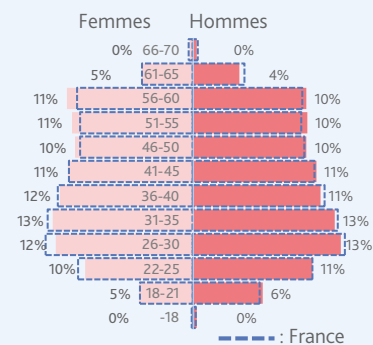
Âge moyen

Jeunes **22,2** Ensemble **40,1** Seniors **56,2**



22,3 39,7 56,4

Pyramide des âges




Qualification

Non qualifiés



Agents de maîtrise, Techniciens, Cadres




Mobilité géographique

Pas ou peu mobiles



Très mobiles

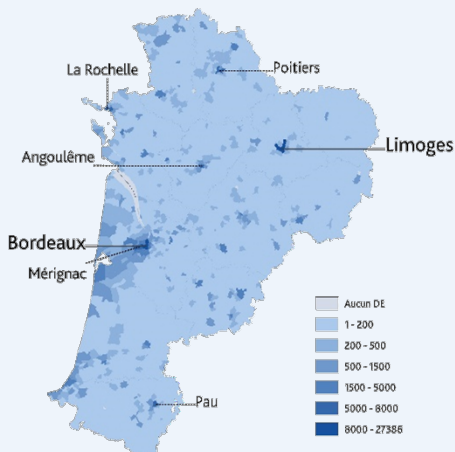


**+6** POINTS

c'est l'écart concernant la part de demandeurs d'emploi en activité réduite entre la Nouvelle-Aquitaine et la France.

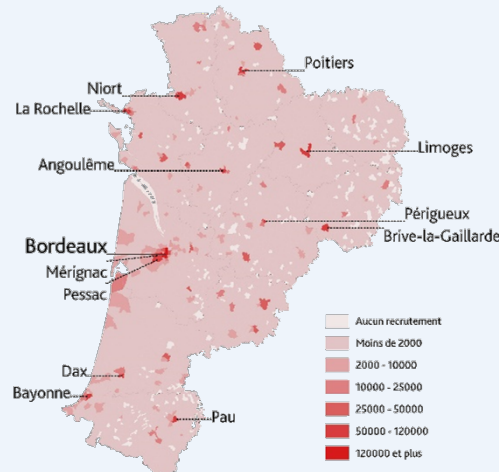
Sources France Travail (données brutes) sept 2023  
Insee - Taux de chômage 3T 2023

## DENSITÉ DE LA DEMANDE D'EMPLOI



Source France Travail (données brutes) sept 2023

## DENSITÉ DES RECRUTEMENTS



Source Urssaf/MSA - oct 2022 à sept 2023

## PART DES DEMANDEURS D'EMPLOI ÉLOIGNÉS DE L'EMPLOI (DEFM ABC)



Bénéficiaires de l'Obligation d'Emploi



Bénéficiaires du Revenu de Solidarité Active



**6%**

des demandeurs d'emploi en Nouvelle-Aquitaine résident en QPV, c'est 7 points de moins qu'au plan national.



Demandeurs d'Emploi de Longue Durée




**QPV**

Résidents QPV



**ASS**

Bénéficiaires d'une allocation de Solidarité



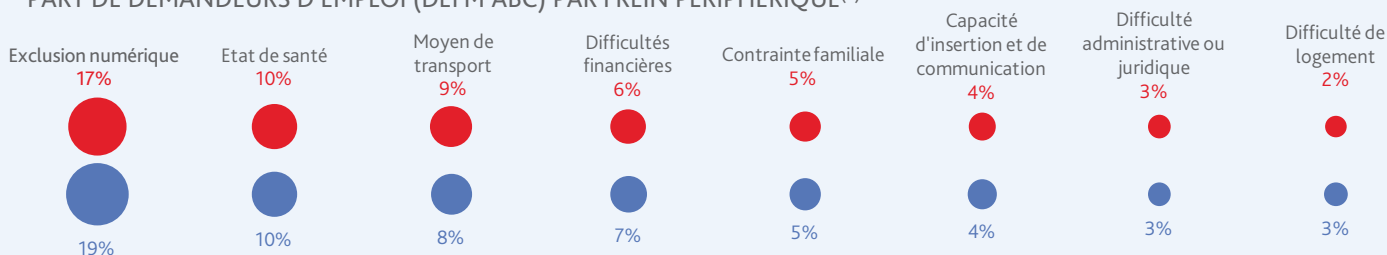
**33%**

DES DEMANDEURS D'EMPLOI DE LA RÉGION DÉCLARENT AU MOINS UN FREIN PÉRIPHÉRIQUE À L'EMPLOI

**36%**

EN FRANCE

PART DE DEMANDEURS D'EMPLOI (DEFM ABC) PAR FREIN PÉRIPHÉRIQUE<sup>(7)</sup>



(7) Un demandeur d'emploi peut présenter plusieurs freins

Source France Travail (données brutes), sept 2023  
Indemnisés, juin 2023

## LA PRODUCTION INDUSTRIELLE, TRANSPORT ET LOGISTIQUE EST LE 1<sup>ER</sup> DOMAINE DE FORMATION EN NOMBRE D'ENTRÉES

**94 300**

ENTRÉES EN FORMATION

ÉVOLUTION EN UN AN

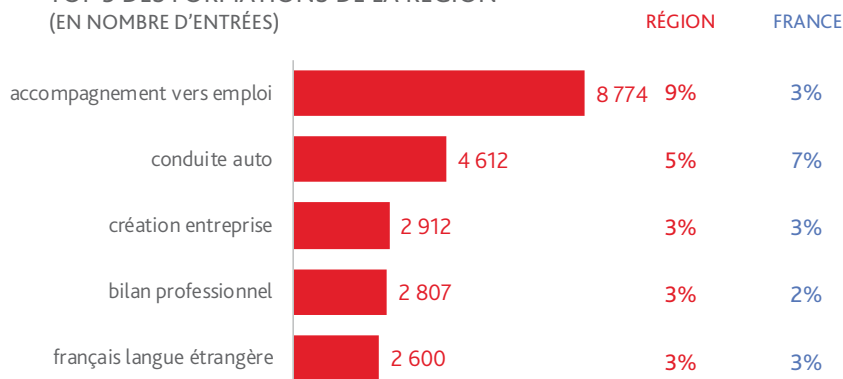
RÉGION

FRANCE

PART DANS LA FRANCE

**8,7%**

TOP 5 DES FORMATIONS DE LA RÉGION (EN NOMBRE D'ENTRÉES)



ENTRÉES EN FORMATION DE LA RÉGION POUR LES DEMANDEURS D'EMPLOI ÉLOIGNÉS DE L'EMPLOI



Bénéficiaires de l'Obligation d'Emploi

**10 540**



Bénéficiaires du Revenu de Solidarité Active

**9 980**



Demandeurs d'Emploi de Longue Durée

**13 100**

PART DES ENTRÉES DU PROFIL POUR LA RÉGION ET EN FRANCE

**11%**

**10%**

**11%**

**12%**

**14%**

**13%**

Source France Travail - oct 2022 à sept 2023

# PLUS DE 380 000 REPRISES D'EMPLOI ONT ÉTÉ COMPTABILISÉES AU COURS DES 12 DERNIERS MOIS EN NOUVELLE-AQUITAINE

381 600

REPRISES  
D'EMPLOI

ÉVOLUTION  
EN UN AN

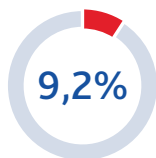
RÉGION



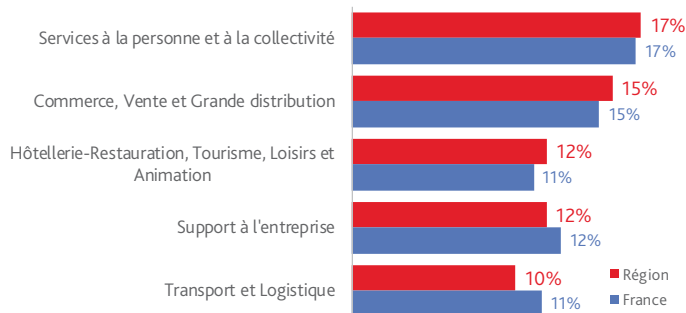
FRANCE



PART DANS  
LA FRANCE



TOP 5 DES DOMAINES PROFESSIONNELS DES  
DEMANDEURS D'EMPLOI AYANT REPRIS UN EMPLOI



Source France Travail – Urssaf/MSA  
juil 2022 à juin 2023

## Périmètre géographique :

- > Le bassin d'emploi, au sens de France Travail est une zone géographique dans laquelle sont répartis les demandeurs d'emploi et leurs agences France Travail de rattachement. Chaque bassin d'emploi appartient à une seule région française mais peut s'étendre sur plusieurs départements.
- > Le périmètre du bassin d'emploi ne doit pas être confondu avec la **zone d'emploi**, établie par l'Insee, qui se fonde sur les flux de déplacement domicile-travail des actifs observés lors du recensement de la population. Une zone d'emploi est un espace géographique à l'intérieur duquel la plupart des actifs résident et travaillent.
- > La Nouvelle-Aquitaine est composée de 44 bassins d'emploi et de 33 zones d'emploi.

## Source et méthodologie

- > Pour en savoir plus sur les données relatives au marché du travail (offres d'emploi et demandeurs d'emploi), à l'enquête BMO, aux reprises d'emploi et aux entrées en formation, rendez-vous sur [observatoire-emploi-nouvelle-aquitaine.fr/sources-et-definitions](https://observatoire-emploi-nouvelle-aquitaine.fr/sources-et-definitions)
- > Pour en savoir plus sur les données relatives au recensement, l'emploi et le taux de chômage rendez-vous sur [insee.fr](https://insee.fr)
- > Pour en savoir plus sur les données relatives à l'intérim rendez-vous sur [dares.travail-emploi.gouv.fr](https://dares.travail-emploi.gouv.fr) ou [nouvelle-aquitaine.dreets.gouv.fr](https://nouvelle-aquitaine.dreets.gouv.fr)
- > Pour en savoir plus sur les données relatives à l'emploi salarié privé et les recrutements rendez-vous sur [urssaf.org](https://urssaf.org)
- > Pour en savoir plus sur les données relatives aux métiers en tension rendez-vous [dares.travail-emploi.gouv.fr](https://dares.travail-emploi.gouv.fr) ou sur [francetravail.org](https://francetravail.org)



## EN SAVOIR PLUS

Je souhaite des données détaillées sur la région (chiffres clés, demande et offre d'emploi, emploi, recrutements, ...) ou sur un autre **territoire** (commune, canton, bassin d'emploi, département...)? Une seule adresse : [observatoire-emploi-nouvelle-aquitaine.fr](https://observatoire-emploi-nouvelle-aquitaine.fr)

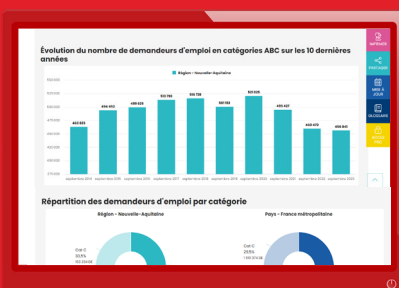
1 Je clique sur DONNÉES LOCALISÉES



2 Je saisis le nom de mon Territoire et je choisis parmi les différents niveaux géographiques proposés



3 Je consulte les différents onglets et je crée un document au format pdf avec ceux de mon choix



Directeur de la publication  
Alain MAUNY

Réalisation  
Statistiques et Études

Retrouvez toutes nos publications sur  
[www.observatoire-emploi-nouvelle-aquitaine.fr](https://www.observatoire-emploi-nouvelle-aquitaine.fr)

France Travail Nouvelle-Aquitaine  
87 rue Nuyens  
33100 Bordeaux

