

Le secteur du Transport et de la Logistique en Nouvelle-Aquitaine

1

115 200 emplois salariés



5 449 établissements



115 200 salariés

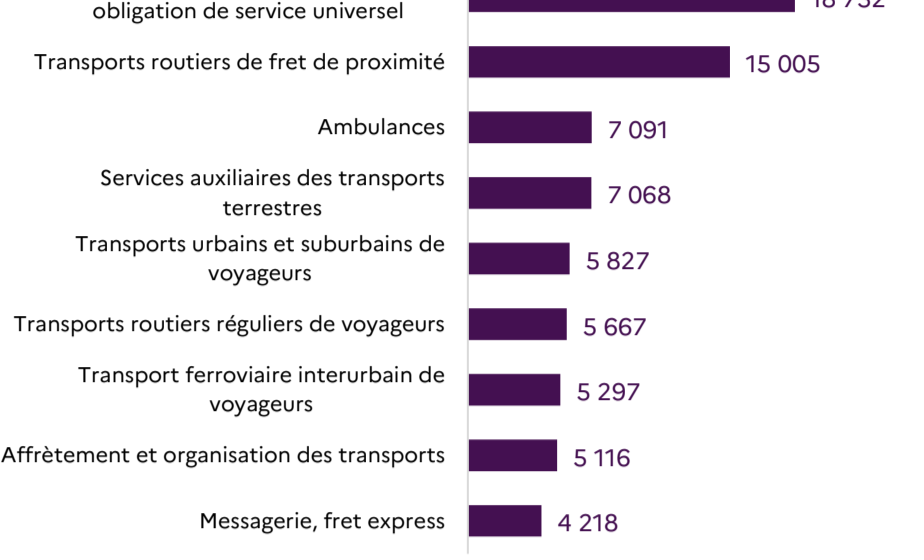
7,5% des effectifs salariés

Source : Acoos / données à fin 2022

TOP10 des activités du Transport & Logistique en nombre d'emplois

✓ Les transports routiers de fret interurbains restent la 1^{ère} activité du Transport & Logistique de la région.

✓ Les activités liées au transport de marchandises concentrent plus du 1/3 des emplois du Transport & Logistique de la région.



Source : Acoos / données à fin 2022

2

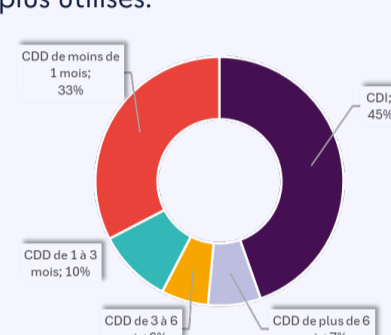
51 000 recrutements ont été réalisés dans le Transport & Logistique au cours des 12 derniers mois (hors intérim)

Baisse sur 1 an de -11,4% pour les recrutements dans les métiers du Transport & Logistique

82% des recrutements réalisés dans le Transport & Logistique ont bénéficié aux **hommes**.

Les **jeunes** âgés de moins de 26 ans concentrent **29%** des recrutements de la filière Transport & Logistique.

Les **CDI et les CDD de moins d'1 mois** sont les deux contrats (hors intérim) les plus utilisés.



Source : Acoos / MSA
Cumul avril 2023 à mars 2024

TOP5 des activités du Transport & Logistique qui ont le plus recruté au cours des 12 derniers mois (hors intérim)



Transports routiers de fret interurbains



Transports routiers de fret de proximité



Services de déménagement



Ambulances



Autres transports routiers de voyageurs

Source : Acoos / MSA
Cumul avril 2023 à mars 2024

À fin décembre 2023, **6 670 intérimaires** sont employés dans le Transport & Logistique en Nouvelle-Aquitaine, soit **11,1%** des effectifs intérimaires de la région.

Source : DARES, traitement DREETS Nouvelle-Aquitaine

3

36 700 offres d'emploi déposées au cours des 12 derniers mois

Baisse sur 1 an de -6,3% pour les offres proposées dans les métiers du Transport & Logistique

✓ **Typologie des offres d'emplois**

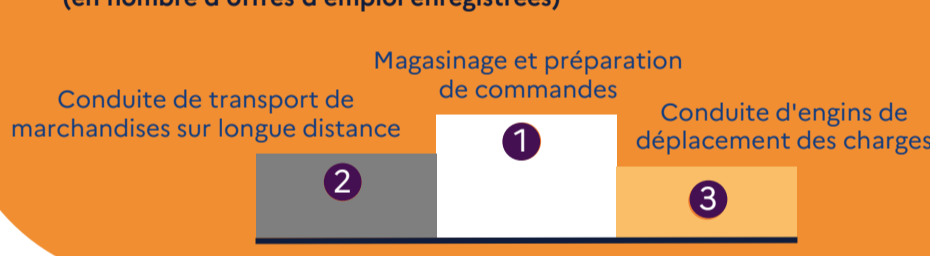
● 49% de qualifiés

● 92% de temps plein

● 44% d'emploi durables (d'une durée > 6 mois)

Classement des métiers recherchés

(en nombre d'offres d'emploi enregistrées)



Source : France Travail
Cumul avril 2023 à mars 2024

4

41 600 demandeurs d'emploi inscrits sur un métier du Transport & Logistique en Nouvelle-Aquitaine

➔ +4,4% de hausse sur un an (+1,4% pour l'ensemble des demandeurs d'emploi)

Plus souvent des hommes

84%



contre 47% pour l'ensemble des demandeurs d'emploi

Moins de séniors

27%

sont âgés de plus de 50 ans



contre 29% pour l'ensemble des demandeurs d'emploi

Moins formés

62%

ont un niveau inférieur au BAC



contre 44% pour l'ensemble des demandeurs d'emploi

Plus mobiles pour retrouver un emploi

63%

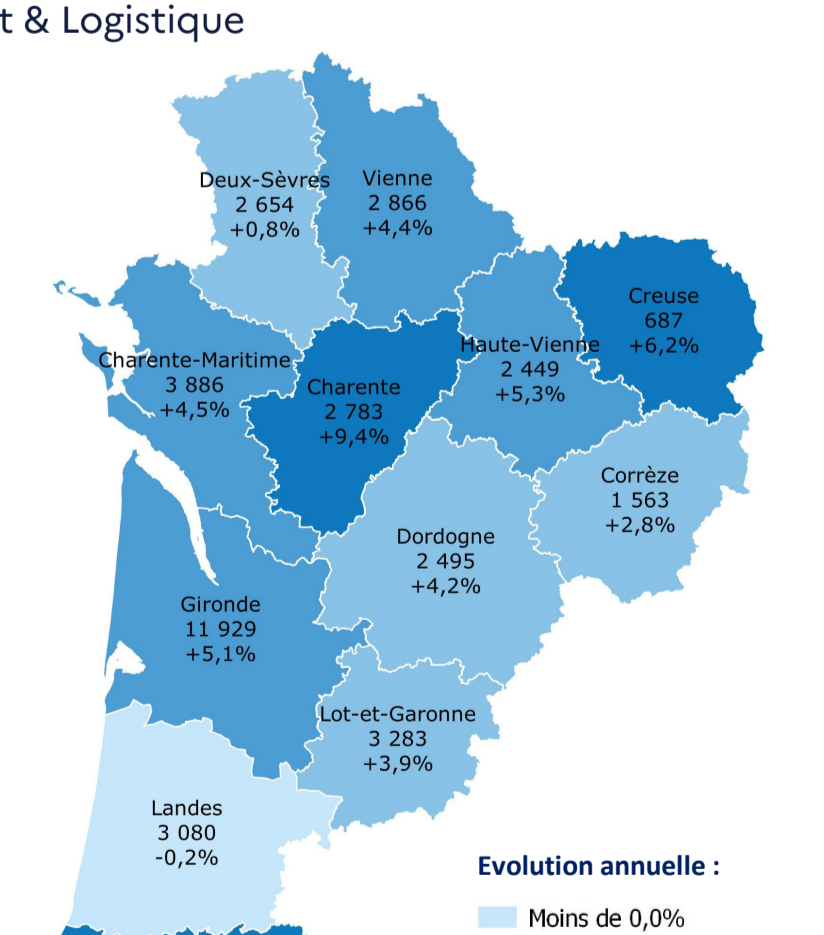
sont mobiles à plus de 15 km ou plus de 30 mn



contre 53% pour l'ensemble des demandeurs d'emploi

Source : France Travail, mars 2024

Répartition de la demande d'emploi dans le Transport & Logistique



Evolution annuelle :

- Moins de 0,0%
- De 0,0% à moins de +4,4%
- De +4,4% à +5,3%
- Plus de +5,3%
- Nouvelle-Aquitaine : +4,4%

Source : France Travail, mars 2024



3^{ème} Semaine des métiers du transport et de la logistique du 10 au 14 juin 2024 : France Travail et ses partenaires créent la rencontre entre les demandeurs d'emploi et les professionnels du secteur.

10 ↓ 14 JUN 24
SEMAINE DES MÉTIERS DU TRANSPORT ET DE LA LOGISTIQUE
Venez trouver votre voie



Retrouvez toutes nos publications sur notre observatoire régional :

observatoire-emploi-nouvelle-aquitaine.fr

Retrouvez toute l'actualité de France Travail Nouvelle-Aquitaine sur :

